

全国研究生教育评估监测
专家信息系统

操
作
手
册

2020年6月17日版



目 录

1. 引 言	1
1.1. 编写目的	1
1.2. 读者对象	1
1.3. 注意事项	1
1.4. 常见问题	2
2. 系统操作说明	3
2.1. 登录	3
2.2. 联系人信息维护	4
2.3. 当前专家信息下载	4
2.4. 专家信息更新	5
2.4.1 专家详细信息查看	5
2.4.2 移除专家信息	6
2.4.3 专家信息更新	7
2.5. 专家信息提交	9

1. 引言

1.1. 编写目的

为了顺利开展 2020 年度全国研究生教育评估监测专家库更新与报送工作，正确使用“全国研究生教育评估监测专家信息系统”（下称“专家系统”），特编写本操作手册。

1.2. 读者对象

参加全国研究生教育评估监测专家库更新与报送工作的各博士、硕士学位授予单位。

1.3. 注意事项

1. 系统访问地址：<https://zjxt.cdgd.edu.cn>

（注意：浏览器传输协议是安全超文本传输协议是 [https](https://)，不是 [http](http://)）

2. 登录浏览器选择

推荐使用 Chrome 浏览器、360 安全浏览器的极速模式，**请勿使用 IE 浏览器。**

（浏览器下载在系统登录主页，点击底部的浏览器名称即可链接至下载网页，或直接从浏览器官网下载）

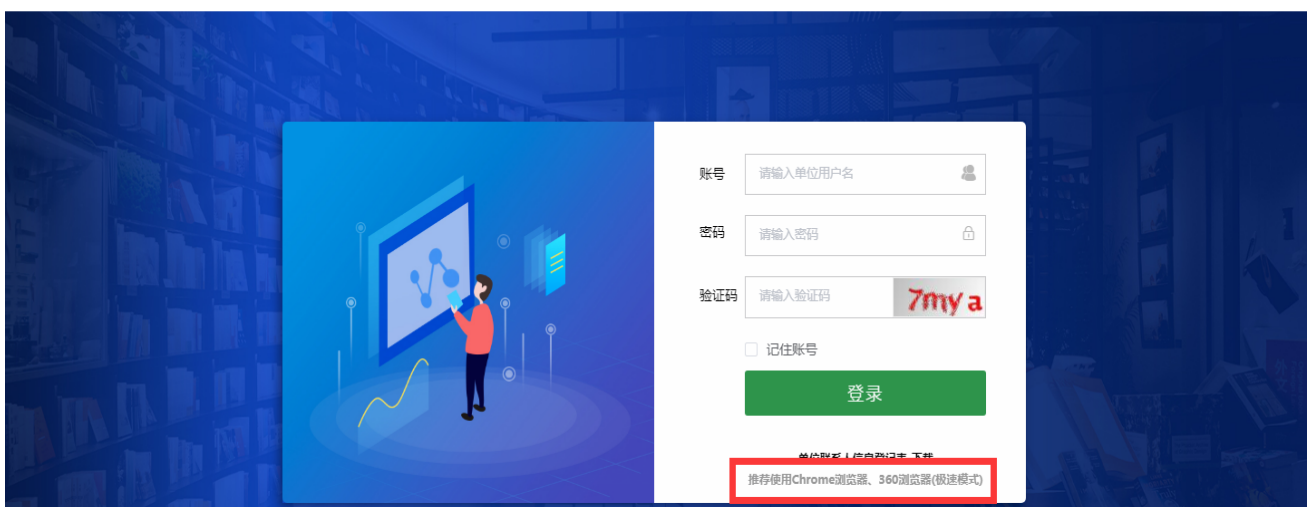


图 1.1 浏览器下载链接

1.4. 常见问题

单位在使用 360 安全浏览器登录专家系统时，若由于**浏览器兼容性**的原因出现如图 1.2 所示的“主页无法加载成功”情况，点击浏览器地址栏右端的图标（如图中红色方框所示），将浏览器切换至极速模式，就可以正常显示“全国研究生教育评估监测专家信息系统”主页。

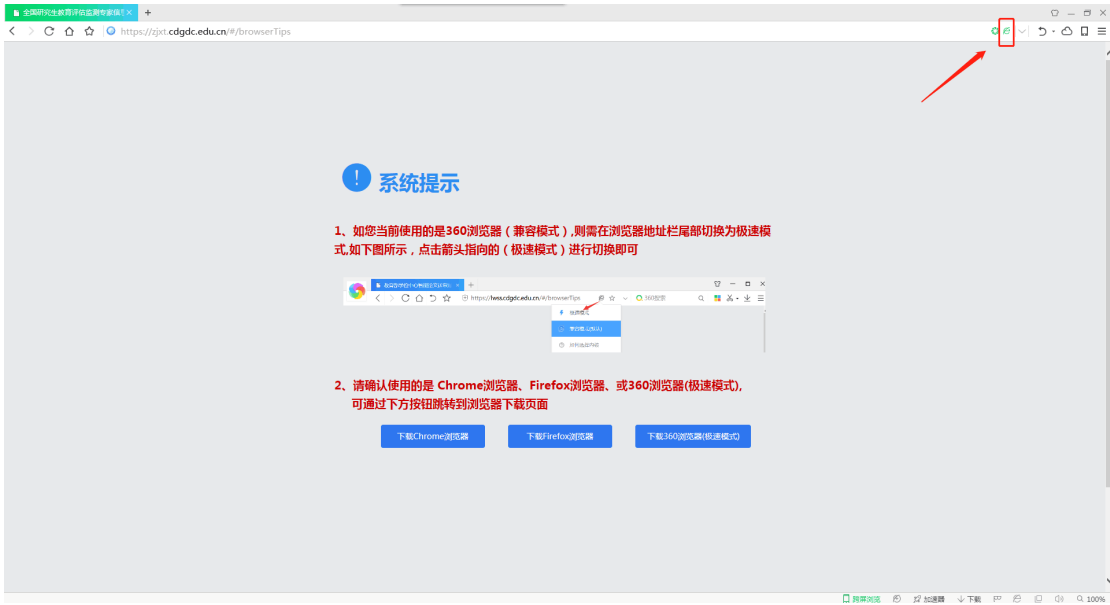


图 1.2 360 浏览器兼容问题

2. 系统操作说明

系统操作说明主要包含联系人信息维护、当前专家信息下载、专家信息更新和专家信息提交等操作的具体实现。

2.1. 登录

单位联系人通过用户名+密码的方式进行登录。

各单位登录账号为：单位代码+zj，（例：北京大学登录账号为 10001zj）。初始登录密码通过“研究生教育评估监测专家库更新交流”QQ群（群号 **789306559**）发放，各单位联系人入群后，需先提供加盖联系人所在部门公章的《单位联系人信息登记表》（可在专家系统登录界面下载）的扫描文件。

 全国研究生教育评估监测专家信息系统 | 欢迎登录



图 2.1 系统登录

 全国研究生教育评估监测专家信息系统 | 欢迎登录

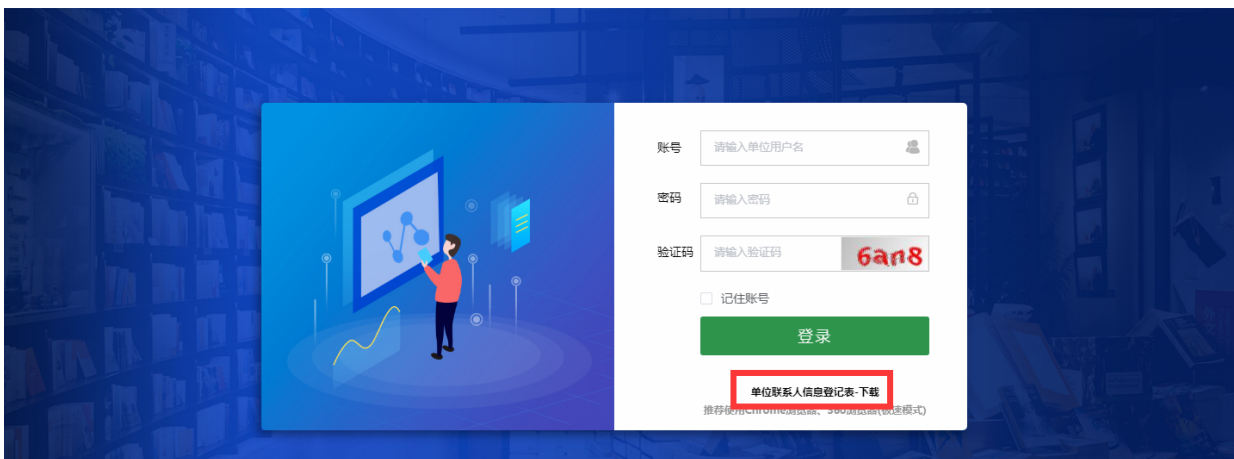


图 2.2 单位联系人信息登记表下载

2.2. 联系人信息维护

各单位联系人在首次登录专家系统时，需先通过手机号和邮箱地址信息验证后，才能完善其他信息。

注：

- 联系人信息需与提交的《单位联系人信息登记表》中内容保持一致。



图 2.3 信息验证

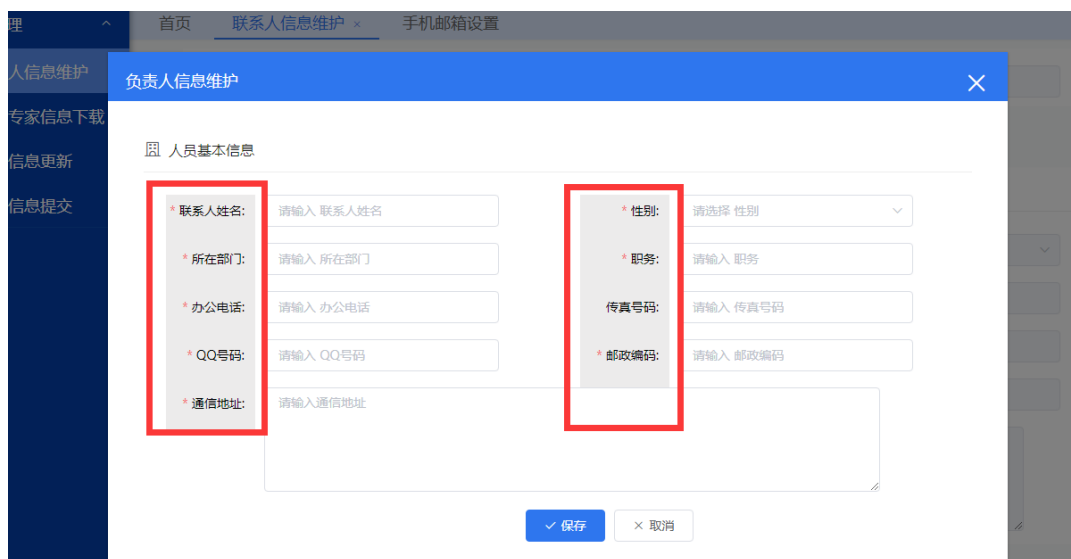


图 2.4 联系人信息维护

2.3. 当前专家信息下载

在“当前专家信息下载”页面中，点击【当前专家信息下载】按钮可以下载本单位已经在专家库登记过（均由专家本人在2020年2月1日以后更新过）的专家信息，也可通过输入查询条件在当前专家信息库中模糊查找本单位相关专家。



图 2.5 当前专家信息下载



图 2.6 模糊查询当前专家信息

2.4. 专家信息更新

根据本单位的实际情况，对专家信息进行详情查看、删除、更新等操作。

2.4.1 专家详细信息查看

若要查看现有专家库中的每个专家的详细信息，可以在“专家信息更新”页面，点击【查看】按钮，再点击【基本信息】/【学术信息】按钮即可查看《专家信息汇总表》（41 个字段）中的详细信息。



图 2.7 专家详细信息查询

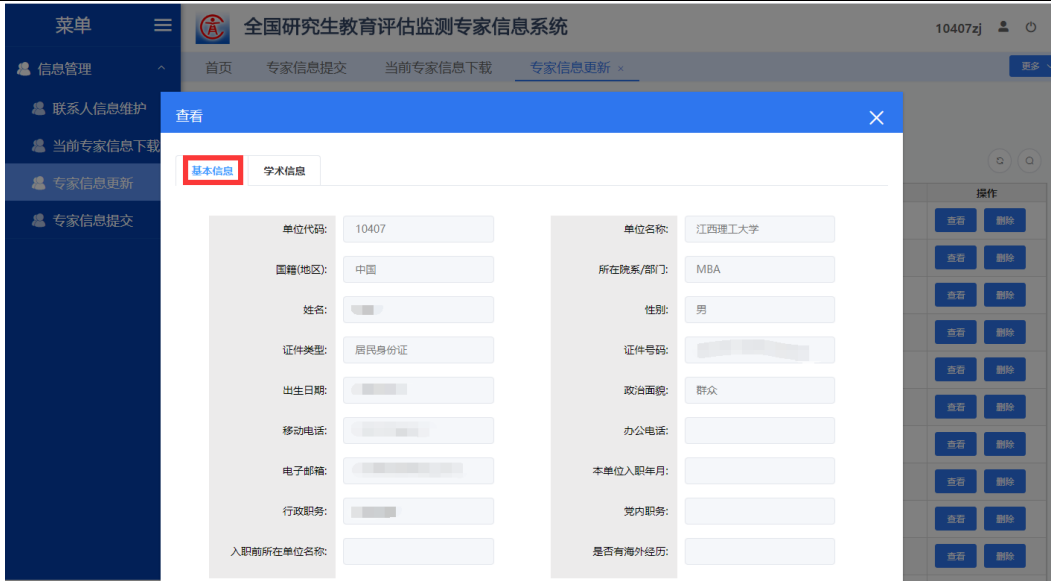


图 2.8 基本信息查询

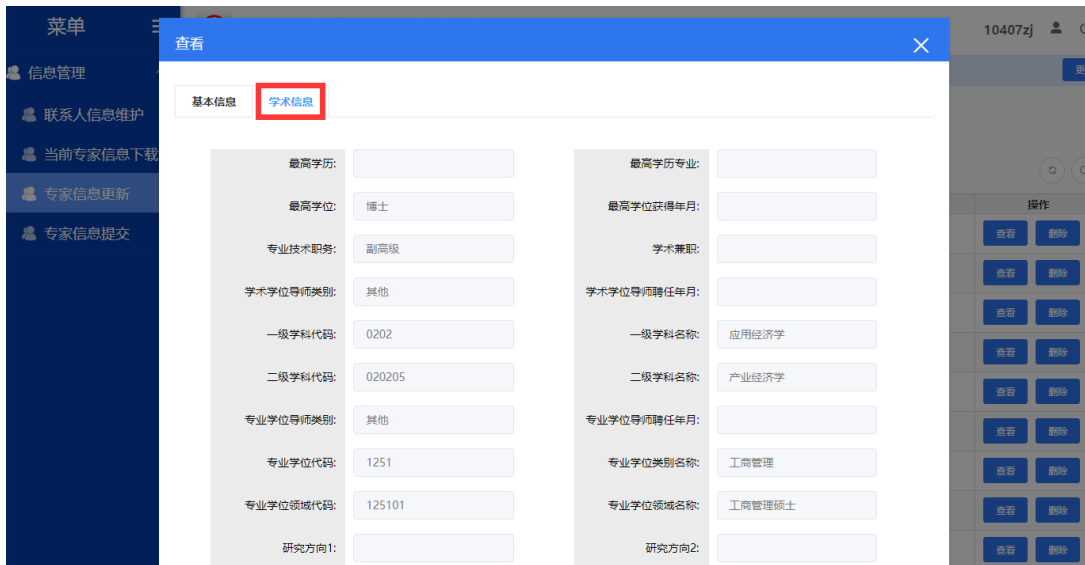


图 2.9 学术信息查询

2.4.2 移除专家信息

对于现已调离本单位或已不在岗的专家，需要进行移除操作。先查询到相关专家，点击“专家信息更新”页面中的【删除】按钮即可。



图 2.10 移除专家信息

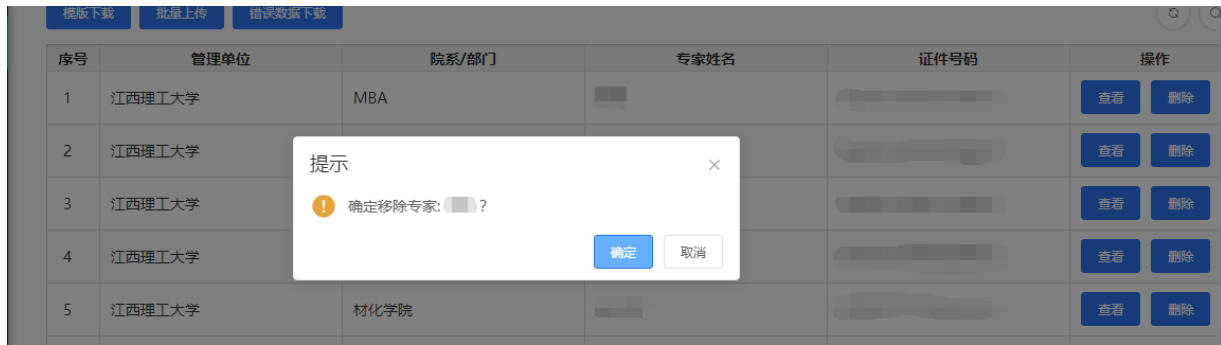


图 2.11 确认是否移除专家

- 注：执行【删除】操作后，专家系统将实时更新，为确保操作无误，移除前请务必核实待删除专家信息的准确性，若出现误删操作，可通过【2.4.3 专家信息更新】的步骤重新补充上传。

2.4.3 专家信息更新

若单位要更新或者新增专家信息，可在“专家信息更新”页面中点击【模板下载】按钮，下载【专家信息汇总表】模板，根据表格及数据字典逐项填报专家详细信息，填报完以后点击【批量上传】按钮。若数据校验无误，约 5 分钟后，已在专家系统中的专家信息将会更新，之前未在系统中的专家将会作为新增专家补充；若数据校验信息错误，页面会提示异常信息（如图 2.16 所示），此时点击【下载异常文件】按钮或者在“专家信息更新”页面中点击【错误信息下载】按钮，均可下载《错误专家信息汇总表》，并在首列“错误信息”中查看错误详情（如图 2.18 所示），逐一修改完成后再上传，直至所有信息校验无误。

注：

- 《专家信息汇总表》中表头字段背景色为黄色表示必填项、橙色为二选一必填项、灰色为选填项；
- 为提高数据上传效率，减少等待时间，建议单位分批次上传（按学院或部门，每批次上传数据少于 300 条）。



图 2.12 下载专家信息模板



	H	I	J	K	L	M	N	O	P	Q	R	S
1	证件类型	证件号码	政治面貌	移动电话	办公电话	电子信箱	最高学历	最高学历专业	最高学位	最高学位获得年月	专业技术职务	学术学位导师类别
2	居民身份证		中国共产党党员				博士研究生毕业	计算机应用技术	博士	201207	正高级	博士生导师
3												
4												
5												
6												
7												
8												
9												
10												
11												
12												
13												
14												
15												
16												

图 2.13 专家信息填报表格

全国研究生教育评估监测专家信息系统

10407zj

专家信息更新

院系/部门: 院系/部门 专家姓名: 专家姓名 证件号码: 证件号码

模板下载 **批量上传** 错误数据下载

序号	管理单位	院系/部门	专家姓名	证件号码	操作
1	江西理工大学	MBA			查看 删除
2	江西理工大学	材化学部			查看 删除
3	江西理工大学	材化学院			查看 删除
4	江西理工大学	材化学院			查看 删除

图 2.14 批量上传专家信息

全国研究生教育评估监测专家信息系统

10407zj

专家信息更新

批量上传

上传说明:
请先下载专家信息更新与上报数据模板文档, 并严格按照模板要求内容及所附数据字典格式, 逐项填写、完善专家信息。为提高专家数据上传效率和验证准确性, 减少等待时间, 建议您按专家所在二级学院或部门分批次上传, 且每批次上传的数据量最好小于300条。

上传专家信息

自 专家信息汇总表(1).xlsx

数据上传校验结果:
数据处理完成!

关闭

图 2.15 数据校验成功

批量上传



上传说明:

请先下载专家信息更新与上报数据模板文档,并严格按模板要求内容及所附数据字典模式,逐项填写、完善专家信息。为提高专家数据上传效率和验证准确性,减少等待时间,建议您按专家所在二级学院或部门分批次上传,且每批次上传的数据量最好小于300条。

上传专家信息

附件1: 专家信息汇总表(1).xlsx

下载异常文件

数据上传校验完成,后台处理中

不规范信息: 请复制到文本工具进行编辑

第2行“李四”不符合规范,信息如下:

- (1) 登录账户单位与专家单位名称不一致
- (2) “出生日期”与身份证不一致

复制

关闭

图 2.16 异常信息

图 2.17 专家错误信息下载

序号	管理单位	院系/部门	专家姓名	证件号码	操作
1	江西理工大学	MBA			查看 删除
2	江西理工大学	材化学部			查看 删除
3	江西理工大学	材化学院			查看 删除
4	江西理工大学	材化学院			查看 删除

单位代码	单位名称	国籍(地区)	所在院系/部门	姓名	性别	出生日期	证件类型	证件号码	政治面貌	移动电话	办公电话
		中国	计算机科学与技术学院	李四	男		居民身份证		中国共产党党员		

图 2.18 专家错误信息详情

2.5. 专家信息提交

单位完成所有的专家信息报送后,需要点击“专家信息提交”页面中的【完成更新并提交】按钮,确认完成数据报送,届时单位将无法再继续上传专家信息;此时,单位可以点击【上报明细下载】按钮下载最新的《专家信息汇总表》存档;接着通过点击【更新确认单下载】按钮,下载打印《全国研究生教育评估监测专家库更新确

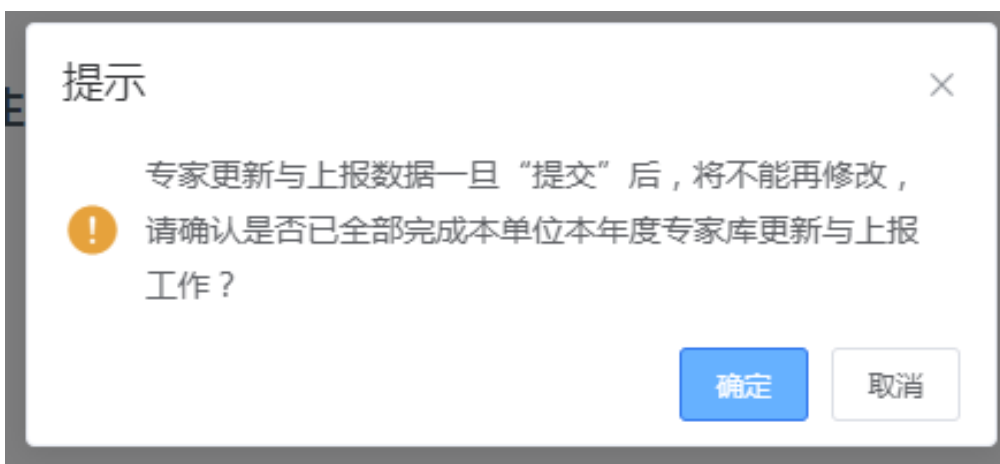
认单》，加盖单位（高校或者科研院所）公章，扫描生成 JPG 文件后，点击【确认单上传】按钮，上传至系统。

至此，单位完成此次专家库更新工作。

- 注：若原专家库中的专家信息不完整，在确认完成数据报送时会报错，如图 2.21 所示，此时可以点击【下载待完善数据】按钮下载信息不完整的专家信息，完善后再上传，直至操作无误。
- 单位完成专家库信息上报后，可通知本单位专家通过其上报的手机号或电子信箱登录专家系统（<https://zjxt.edgdc.edu.cn>）或学位中心论文送审服务平台（<https://lwss.edgdc.edu.cn>）进一步完善个人信息，并积极接受有关评审任务。
- 由于专家库信息涉及专家个人敏感信息，单位专家库管理员在处理信息数据时，请务必保证信息的安全性。
- 若登录过程中遇到问题，请随时与学位中心联系。联系方式请参考学位中心【2020】17号文件。



2.19 完成更新并提交专家信息



2.20 确认提交专家信息

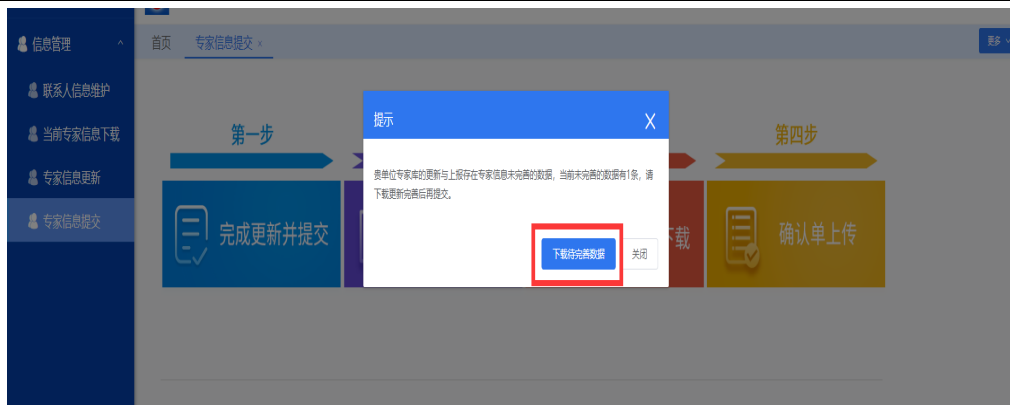


图 2.21 确认报送失败



图 2.22 上报明细下载

专家信息汇总表

单位代码及名称: 10407-江西理工大学(单位公章)
我单位博士、硕士研究生导师共计295人, 清单如下:

序号	所在院系/部门	姓名	一级学科/专业学位类别	学术学位导师类别/专业学位导师类别	专业技术职务	证件号码
1	材化学院		化学工程与技术/资源与环境	博士生导师/	副高级	
2	材料科学与工程学院		材料科学与工程/材料与化工	博士生导师/	副高级	
3	材料科学与工程学院		材料科学与工程/材料与化工	博士生导师/	副高级	
4	材料科学与工程学院		物理学/材料与化工	博士生导师/	副高级	
5	材料科学与工程学院		临床医学/材料与化工	博士生导师/	副高级	
6	材料科学与工程学院		临床医学/材料与化工	博士生导师/	副高级	
7	材料科学与工程学院		材料科学与工程/材料与化工	博士生导师/	副高级	
8	材料科学与工程学院		材料科学与工程/材料与化工	博士生导师/	副高级	
9	材料科学与工程学院		材料科学与工程/材料与化工	博士生导师/	副高级	

图 2.23 专家信息汇总表



图 2.24 更新确认单下载

全国研究生教育评估监测专家库信息确认单

教育部学位与研究生教育发展中心:

我单位已按通知要求完成了2020年度专家库信息更新与报送工作。本次共报送专家 295 人，其中博士生导师 40 人，硕士生导师 140 人，兼职博士生导师 89 人，兼职硕士生导师 26 人；正高级职称 254 人，副高级职称 38 人，中级职称 3 人。

现指定张三同志为我单位专家库信息管理员，负责信息管理工作。

学位授予单位名称		0101-位与研究生教育发展		
信息联系人	联系人姓名	张三	性别	女
	所在部门	研究生院	职务	办公室主任
	通信地址	[Redacted]		
	邮政编码	000000	移动电话	[Redacted]
	办公电话	[Redacted]	传真号码	[Redacted]
	电子邮箱	[Redacted]		

单位负责人签字:

(单位盖章)

2020年06月17日

图 2.25 全国研究生教育评估检测专家库信息确认单



图 2.26 确认单上传



图 2.27 上传更新确认单



图 2.28 操作成功